

รายงานข้อมูลสถิติทางการเงินของกองทุนการป้องกันและปราบปรามการฟอกเงิน  
ตั้งแต่ปีงบประมาณ พ.ศ. 2556 - 2567 (สิ้นสุดวันที่ 30 มิถุนายน 2567)

## 1. ข้อมูลสถิติรายรับ รายจ่าย และปริมาณเงินฝากคลัง

หน่วย : บาท

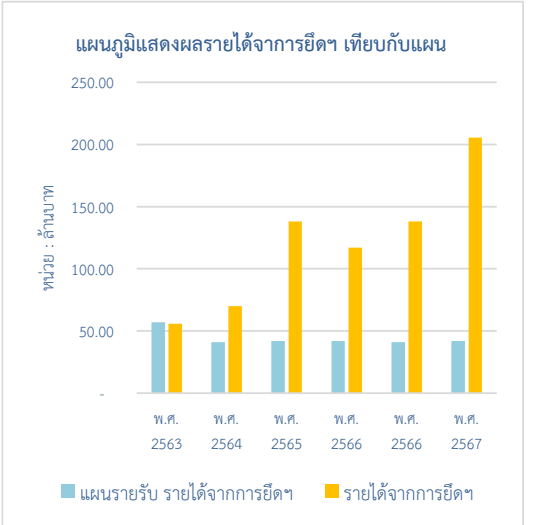
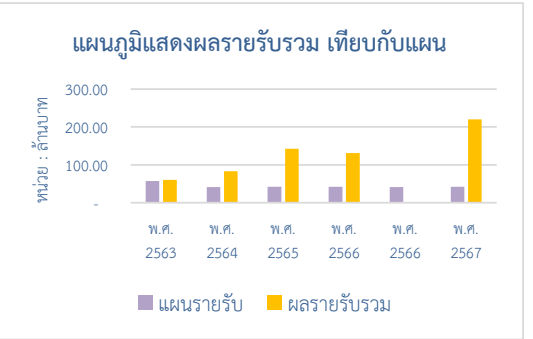
ปีงบประมาณ	รายรับ						รายจ่าย					ค่าใช้จ่ายหลัก ส่ง/ถอนคืนเงิน ฝากคลัง	เงินฝากคลังและเงิน สด
	รายได้จาก การยึดอายัด	รับคืนเงินเหลือคืน โครงการปีก่อน	รายได้บริจาค	รายได้จากการ ขายทอดตลาด ทรัพย์สิน	รับคืนเงิน ค่าตอบแทนตาม มาตรา 59/6	รวมรายรับ	งบบุคลากร	งบดำเนินงาน	งบรายจ่ายอื่น / ค่าใช้จ่ายเพื่อให้เป็น ตามวัตถุประสงค์	งบลงทุน	รวมรายจ่าย		
พ.ศ. 2556 - พ.ศ. 2561	368,259,889.82	7,790,333.43	422,293.80	-	-	376,472,517.05	2,827,440.00	1,196,930.48	162,297,293.54	224,956.00	166,546,620.02	76,000,000.00	133,925,897.03
พ.ศ. 2562	109,030,860.72	5,193,577.64		15,360.00	1,020,760.69	115,260,559.05	1,293,690.00	603,979.10	59,789,921.22	109,435.00	61,797,025.32		187,389,430.76
พ.ศ. 2563	55,808,789.41	4,595,854.23	-			60,404,643.64	1,764,780.00	374,255.15	68,979,508.00	187,681.00	71,306,224.15		176,487,850.25
พ.ศ. 2564	69,936,449.40	13,524,972.04	-		17,543.85	83,478,965.29	1,813,957.42	107,602.00	79,784,118.48		81,705,677.90		178,261,137.64
พ.ศ. 2565	138,162,620.68	4,006,135.55	-	41,300.00	-	142,210,056.23	1,775,075.00	625,228.90	124,947,520.98	291,343.00	127,639,167.88	17,646,445.74	175,185,580.25
พ.ศ. 2566	117,076,088.77	13,224,079.34	33.20	471,246.16	-	130,771,447.47	2,317,882.58	695,253.00	125,877,515.31	66,000.00	128,956,650.89		177,000,376.83
พ.ศ. 2567	205,548,292.70	14,185,082.20	-	-	16,149.62	219,749,524.52	1,796,587.41	523,583.00	129,029,608.71	97,100.00	131,446,879.12		265,303,022.23
รวม	1,063,822,991.50	62,520,034.43	422,327.00	527,906.16	1,054,454.16	1,128,347,713.25	13,589,412.41	4,126,831.63	750,705,486.24	976,515.00	769,398,245.28	93,646,445.74	265,303,022.23
รวมทั้งสิ้น						1,128,347,713.25					769,398,245.28	93,646,445.74	265,303,022.23

หน่วยนับ : โครงการ

ผลผลิตตามคำของงบประมาณ											เงินฝากคลังและเงินสด	
ปีงบประมาณ	พ.ศ. 2556-60	พ.ศ. 2561	พ.ศ. 2562	พ.ศ. 2563	พ.ศ. 2564	พ.ศ. 2565	พ.ศ. 2566	พ.ศ. 2567	พ.ศ. 2568	รวมทั้งสิ้น		
แผน	51	7	26	23	27	27	32	32		225	1. เงินสดในมือ	10.03
ผล	31	26	35	21	13	30	35	26		217	2. เงินฝากคลัง	265,303,012.20
											รวม	265,303,022.23
											หัก ประมาณการรายจ่ายประจำปี 2567	7,181,120.88
											เงินฝากคลังและเงินสด คงเหลือ	258,121,901.35

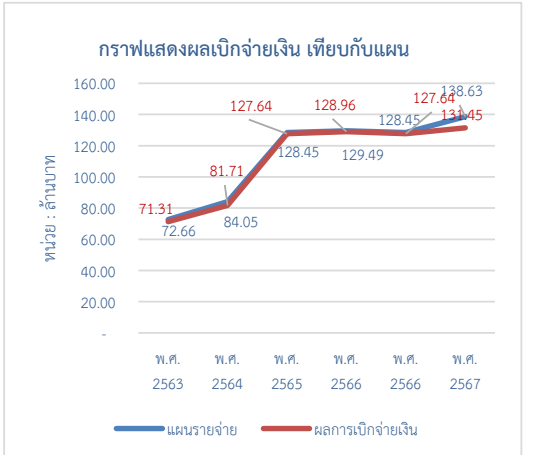
## 2. ข้อมูลสถิติผลรายรับเปรียบเทียบกับแผนรายรับ

ปีงบประมาณ	แผนรายรับ	ผลรายรับ							
		รายได้จากการยึดทรัพย์สินตาม มาตรา 51 วรรค 2	เงินเหลือจ่าย โครงการปีก่อน	รายได้ รับบริจาค	ขายทอดตลาด ทรัพย์สิน	รับคืนเงินค้ำตอบแทน มาตรา 59/6	รวม	% ของผล รายรับรวม/ แผน	% ของรายได้ จากยึดฯ /แผนรายรับ
พ.ศ. 2556-2561	190,000,000.00	368,259,889.82	7,790,333.43	422,293.80	-	-	376,472,517.05	198.14	193.82
พ.ศ. 2562	50,000,000.00	109,030,860.72	5,193,577.64		15,360.00	1,020,760.69	115,260,559.05	230.52	218.06
พ.ศ. 2563	57,000,000.00	55,808,789.41	4,595,854.23				60,404,643.64	105.97	97.91
พ.ศ. 2564	41,000,000.00	69,936,449.40	13,524,972.04			17,543.85	83,478,965.29	203.61	170.58
พ.ศ. 2565	42,000,000.00	138,162,620.68	4,006,135.55		41,300.00	-	142,210,056.23	338.60	328.96
พ.ศ. 2566	42,000,000.00	117,076,088.77	13,224,079.34	33.20	471,246.16	-	130,771,447.47	311.36	278.75
พ.ศ. 2567	151,000,000.00	205,548,292.70	14,185,082.20	-	-	16,149.62	219,749,524.52	145.53	136.12
<b>รวมทั้งสิ้น</b>	<b>573,000,000.00</b>	<b>1,063,822,991.50</b>	<b>62,520,034.43</b>	<b>422,327.00</b>	<b>527,906.16</b>	<b>1,054,454.16</b>	<b>1,128,347,713.25</b>	<b>196.92</b>	<b>185.66</b>

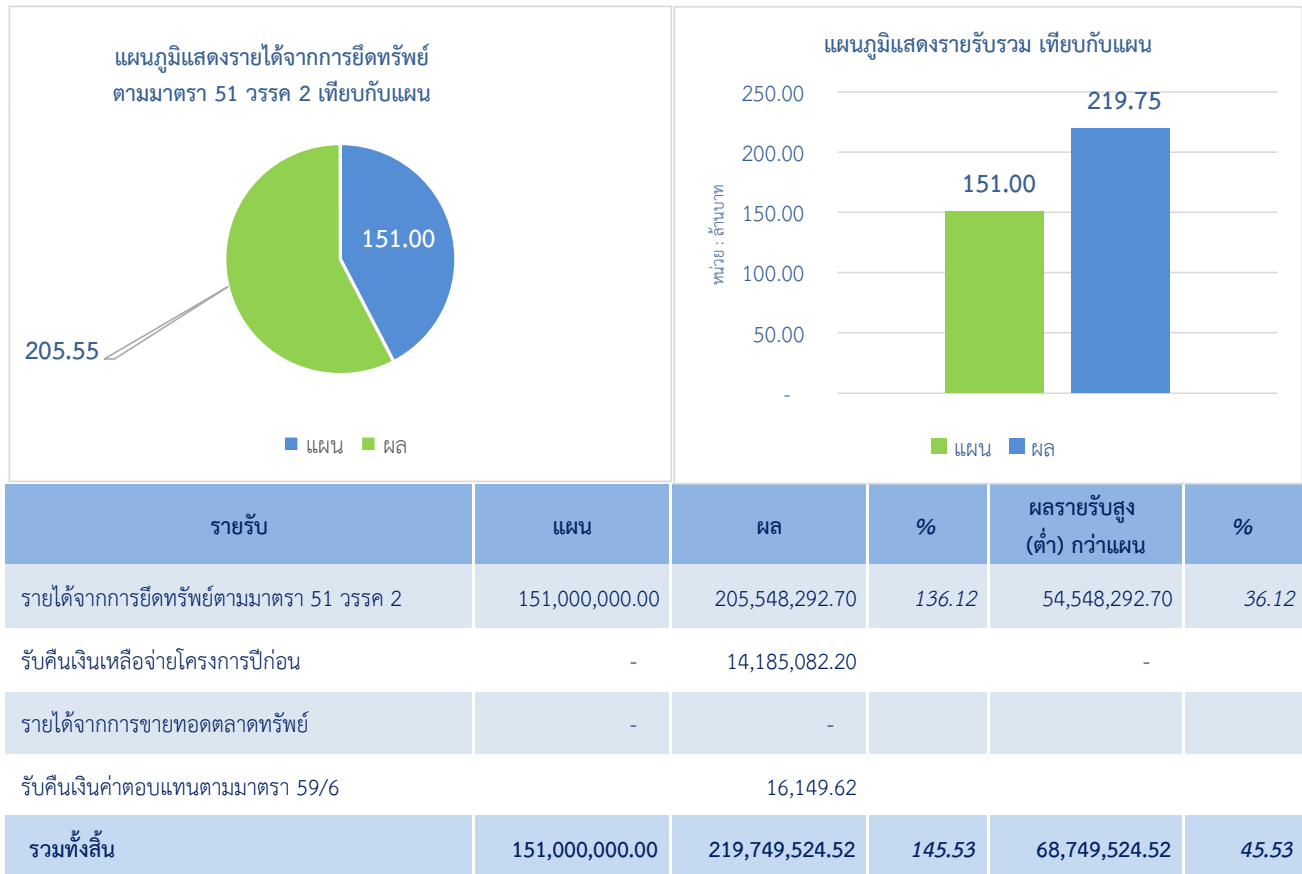


## 3. ข้อมูลสถิติผลการเบิกจ่ายเงินเปรียบเทียบกับแผนรายจ่าย

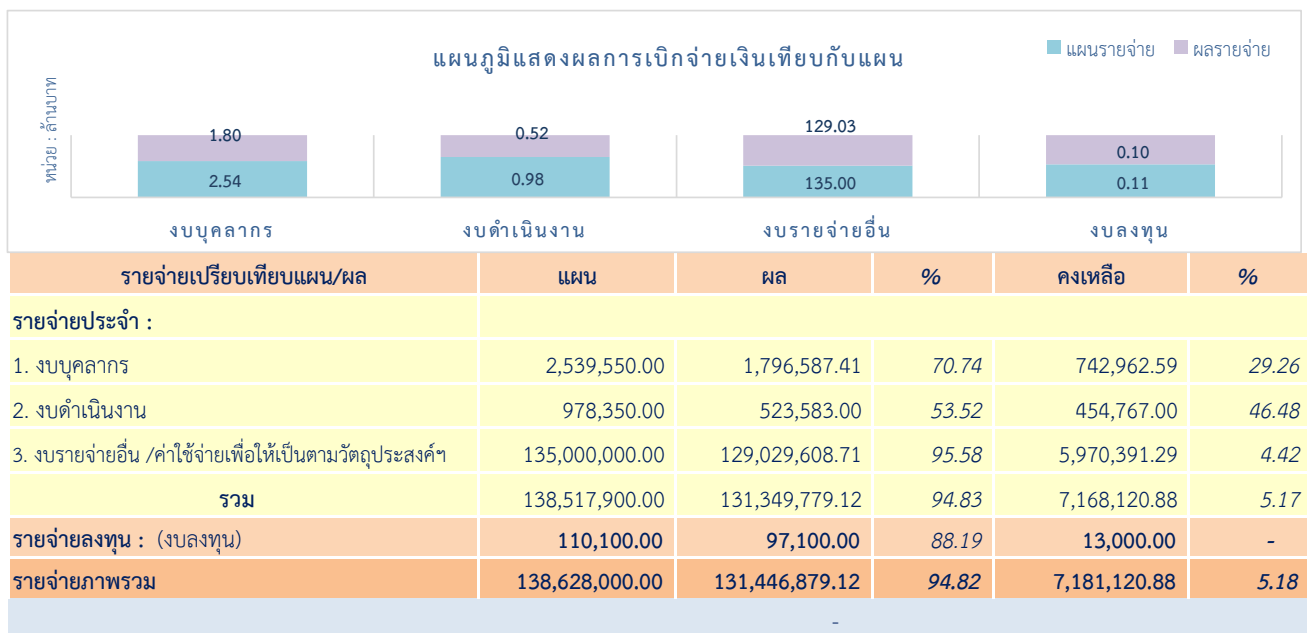
ปีงบประมาณ	ประมาณการ รายจ่ายประจำปี	แผนรายจ่าย	ผลการเบิกจ่ายเงิน						ค่าใช้จ่ายหลัก/ถอน คืนเงินฝากคลัง
			งบบุคลากร	งบดำเนินงาน	งบลงทุน	งบรายจ่ายอื่น / ค่าใช้จ่ายเพื่อให้เป็น ตามวัตถุประสงค์ฯ	รวม	%	
พ.ศ. 2556-2560	232,304,925.59	185,077,008.59	2,827,440.00	1,196,930.48	224,956.00	162,297,293.54	166,546,620.02	89.99	76,000,000.00
พ.ศ. 2562	63,104,580.00	63,104,580.00	1,293,690.00	603,979.10	109,435.00	59,789,921.22	61,797,025.32	97.93	
พ.ศ. 2563	72,663,120.00	72,663,120.00	1,764,780.00	374,255.15	187,681.00	68,979,508.00	71,306,224.15	98.13	
พ.ศ. 2564	84,048,450.00	84,048,450.00	1,813,957.42	107,602.00	-	79,784,118.48	81,705,677.90	97.21	
พ.ศ. 2565	128,451,378.00	128,451,378.00	1,775,075.00	625,228.90	291,343.00	124,947,520.98	127,639,167.88	99.37	17,646,445.74
พ.ศ. 2566	129,490,000.00	129,490,000.00	2,317,882.58	695,253.00	66,000.00	125,877,515.31	128,956,650.89	99.59	-
พ.ศ. 2567	138,628,000.00	138,628,000.00	1,796,587.41	523,583.00	97,100.00	129,029,608.71	131,446,879.12	94.82	
<b>รวมทั้งสิ้น</b>	<b>848,690,453.59</b>	<b>801,462,536.59</b>	<b>13,589,412.41</b>	<b>4,126,831.63</b>	<b>976,515.00</b>	<b>750,705,486.24</b>	<b>769,398,245.28</b>	<b>96.00</b>	<b>93,646,445.74</b>



#### 4. ผลรายรับประจำปีงบประมาณ พ.ศ. 2567



#### 5. ผลรายจ่ายประจำปีงบประมาณ พ.ศ. 2567



#### บทสรุป

ในปีงบประมาณ พ.ศ. 2567 กระทรวงการคลังได้อนุมัติประมาณการรายจ่ายประจำปี เป็นเงิน จำนวน 138.63 ล้านบาท โดยเป็นค่าใช้จ่ายในการดำเนินงานของกองทุนฯ จำนวน 3.52 ล้านบาท และเป็นค่าใช้จ่ายเพื่อการสนับสนุนส่งเสริมโครงการด้านการป้องกันและปราบปรามการฟอกเงิน จำนวน 135.00 ล้านบาท และรายจ่ายงบลงทุน จำนวน 0.11 ล้านบาท โดยตั้งแต่วันที่ 1 ตุลาคม 2566 - 30 มิถุนายน 2567 มีรายรับ จำนวน 208.60 ล้านบาท ในส่วนของรายจ่าย มีรายจ่ายทั้งสิ้น 122.32 ล้านบาท ทำให้ประมาณการรายจ่ายประจำปี พ.ศ. 2567 มียอดคงเหลือ 16.30 ล้านบาท

รายงานสรุปผลการดำเนินงานด้านการเงิน  
กองทุนการป้องกันและปราบปรามการฟอกเงิน  
ประจำปีงบประมาณ พ.ศ. 2567 สิ้นสุด ณ วันที่ 30 มิถุนายน 2567

เดือน/ปี	ยอดยกมา	รายรับ						รายจ่าย					เงินฝากคลัง คงเหลือ
		รายได้จากการยึด ทรัพย์สินตามมาตรา 51 วรรค 2	รับคืนเงิน ค่าตอบแทนตาม มาตรา 59/6	รายได้บริจาค	รายได้จากการ ขายทอดตลาด ทรัพย์สิน	รับคืนเงินเหลือคืน โครงการปีก่อน	รวมรายรับ	งบบุคลากร	งบดำเนินงาน	งบรายจ่ายอื่น / ค่าใช้จ่ายเพื่อให้เป็น ตามวัตถุประสงค์	งบลงทุน	รวมรายจ่าย	
ต.ค.-66	177,000,366.80	2,617,856.35			-	311,875.00	2,929,731.35	203,490.00	22,026.00	90,818,078.60	-	91,043,594.60	88,886,503.55
พ.ย.-66	88,886,503.55	6,479,654.44			-	1,272,910.00	7,752,564.44	203,490.00	50,411.00	20,341,820.00	-	20,595,721.00	76,043,346.99
ธ.ค.-66	76,043,346.99	164,658,491.72			-	9,711,093.99	174,369,585.71	198,368.06	62,407.00	4,068,516.64	-	4,329,291.70	246,083,641.00
ม.ค.-67	246,083,641.00	1,413,859.83			-	13,850.00	1,427,709.83	200,110.00	53,857.00	2,373,984.00	-	2,627,951.00	244,883,399.83
ก.พ.-67	244,883,399.83	7,892,934.33			-	2,217,029.69	10,109,964.02	200,110.00	94,976.00	1,067,311.45	-	1,362,397.45	253,630,966.40
มี.ค.-67	253,630,966.40	6,466,315.02	16,149.62		-	548,806.16	7,031,270.80	200,110.00	95,536.00	-	-	295,646.00	260,366,591.20
เม.ย.-67	260,366,591.20	5,163,091.42			-	84,760.00	5,247,851.42	232,870.00	68,940.00	1,767,500.00	-	2,069,310.00	263,545,132.62
พ.ค.-67	263,545,132.62	10,700,553.58			-	24,757.36	10,725,310.94	187,729.35	26,705.00	999,800.00	97,100.00	1,311,334.35	272,959,109.21
มิ.ย.-67	272,959,109.21	155,536.01			-	-	155,536.01	170,310.00	48,725.00	7,592,598.02	-	7,811,633.02	265,303,012.20
ก.ค.-67	265,303,012.20	-			-	-	-	-	-	-	-	-	265,303,012.20
ส.ค.-67	265,303,012.20	-			-	-	-	-	-	-	-	-	265,303,012.20
ก.ย.-67	265,303,012.20	-			-	-	-	-	-	-	-	-	265,303,012.20
		205,548,292.70	16,149.62	-	-	14,185,082.20	219,749,524.52	1,796,587.41	523,583.00	129,029,608.71	97,100.00	131,446,879.12	

รายรับเปรียบเทียบแผน/ผล	แผน	ผล	คิดเป็นร้อยละ	คงเหลือ	คิดเป็นร้อยละ	เงินฝากคลังและเงินสด
รายได้จากการยึดทรัพย์สินตามมาตรา 51 วรรค 2	151,000,000.00	205,548,292.70	136.12		-	1. เงินสดในมือ 10.03
รับคืนเงินค่าตอบแทนตามมาตรา 59/6		16,149.62				2. เงินฝากคลัง 265,303,012.20
รายได้อื่น (รับคืนเงินเหลือจ่ายโครงการปีก่อน)		14,185,082.20				รวม 265,303,022.23
รายได้บริจาค		-				หัก ประมาณการรายจ่ายปี 2567 7,181,120.88
รายได้จากการขายทอดตลาดทรัพย์สิน		-				เงินฝากคลังและเงินสด คงเหลือ 258,121,901.35
<b>รวมทั้งสิ้น</b>	<b>151,000,000.00</b>	<b>219,749,524.52</b>	<b>145.53</b>		<b>-</b>	
รายจ่ายเปรียบเทียบแผน/ผล	แผน	ผล	คิดเป็นร้อยละ	คงเหลือ	คิดเป็นร้อยละ	
งบบุคลากร	2,539,550.00	1,796,587.41	70.74	742,962.59	29.26	
งบดำเนินงาน	978,350.00	523,583.00	53.52	454,767.00	46.48	
งบรายจ่ายอื่น / ค่าใช้จ่ายเพื่อให้เป็นตามวัตถุประสงค์	135,000,000.00	129,029,608.71	95.58	5,970,391.29	4.42	
งบลงทุน	110,100.00	97,100.00	88.19	13,000.00	11.81	
<b>รวมทั้งสิ้น</b>	<b>138,628,000.00</b>	<b>131,446,879.12</b>	<b>94.82</b>	<b>7,181,120.88</b>	<b>5.18</b>	